

O Sparta Top é um fundo de Renda Fixa que busca retornos consistentemente acima do CDI através de investimentos em títulos de renda fixa de grandes empresas. O fundo tem como meta render 110% do CDI e está enquadrado à Res. CMN nº 4.661.

RENTABILIDADE

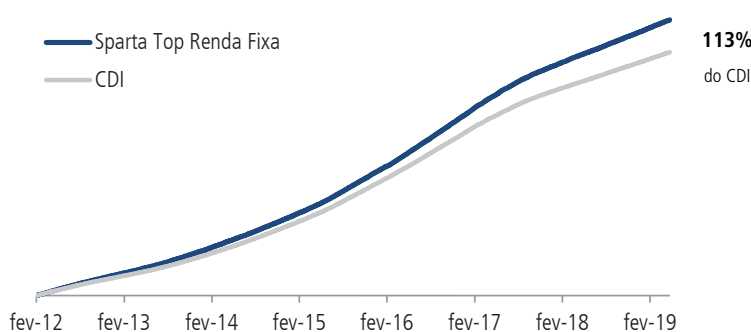
| | Mês | Ano | 12m | Início | PL* | PL 12m* | |
|---------------------------|-------------|-------------|-------------|-------------|-------|---------|---|
| Sparta Top FIC FIRF CP LP | 0,55% | 2,27% | 7,06% | 110,9% | 3.071 | 2.834 | * (R\$ MM) Data de Início: 07/02/2012 |
| % CDI | 106% | 112% | 111% | 113% | | | Data Referência: 30/04/2019 |
| CDI | 0,52% | 2,04% | 6,34% | 97,9% | | | FUNDO TEMPORARIAMENTE FECHADO PARA NOVAS APLICAÇÕES |

| | JAN | FEV | MAR | ABR | MAI | JUN | JUL | AGO | SET | OUT | NOV | DEZ | ANO |
|-------|-------------|-------------|-------------|-------------|-------------|-------------|-------------|-------------|-------------|-------------|-------------|-------------|---------------|
| 2012 | - | 0,57% | 0,89% | 0,80% | 0,83% | 0,72% | 0,76% | 0,76% | 0,60% | 0,73% | 0,64% | 0,64% | 8,25% |
| % CDI | - | 105% | 109% | 115% | 114% | 113% | 112% | 111% | 112% | 120% | 118% | 120% | 114% |
| 2013 | 0,67% | 0,54% | 0,59% | 0,78% | 0,64% | 0,63% | 0,75% | 0,88% | 0,72% | 0,92% | 0,80% | 0,82% | 9,10% |
| % CDI | 114% | 113% | 109% | 130% | 110% | 107% | 106% | 126% | 103% | 115% | 112% | 106% | 113% |
| 2014 | 0,91% | 0,87% | 0,81% | 1,18% | 0,65% | 0,76% | 1,01% | 0,95% | 0,92% | 1,00% | 0,89% | 0,98% | 11,50% |
| % CDI | 109% | 112% | 106% | 111% | 107% | 93% | 108% | 110% | 103% | 106% | 106% | 102% | 106% |
| 2015 | 1,00% | 0,86% | 1,03% | 0,99% | 1,06% | 1,13% | 1,28% | 1,18% | 1,17% | 1,19% | 1,10% | 1,24% | 14,06% |
| % CDI | 108% | 105% | 99% | 104% | 107% | 107% | 109% | 106% | 106% | 108% | 105% | 107% | 106% |
| 2016 | 1,04% | 0,98% | 1,30% | 1,19% | 1,25% | 1,26% | 1,12% | 1,34% | 1,22% | 1,21% | 1,15% | 1,13% | 15,14% |
| % CDI | 98% | 97% | 112% | 113% | 112% | 109% | 101% | 110% | 110% | 116% | 111% | 101% | 108% |
| 2017 | 1,24% | 1,00% | 1,16% | 0,90% | 1,12% | 0,85% | 0,91% | 0,85% | 0,73% | 0,71% | 0,61% | 0,60% | 11,20% |
| % CDI | 114% | 115% | 111% | 115% | 121% | 105% | 113% | 106% | 114% | 110% | 107% | 110% | 113% |
| 2018 | 0,67% | 0,56% | 0,64% | 0,55% | 0,56% | 0,54% | 0,60% | 0,65% | 0,52% | 0,62% | 0,55% | 0,55% | 7,24% |
| % CDI | 115% | 119% | 120% | 107% | 109% | 105% | 110% | 115% | 111% | 114% | 111% | 111% | 113% |
| 2019 | 0,62% | 0,56% | 0,53% | 0,55% | | | | | | | | | 2,27% |
| % CDI | 114% | 113% | 113% | 106% | | | | | | | | | 112% |

ALGUMAS EMPRESAS INVESTIDAS



DESEMPENHO DESDE O INÍCIO



COMENTÁRIO MENSAL

Em abril o fundo rendeu +0,55% (106% do CDI), acumulando 111% do CDI em 12 meses.

Este produto está fechado para novas aplicações e tem perspectiva de aberturas pontuais ao longo de 2019. O Sparta Top continua buscando um retorno consistente no mês a mês, protegendo a carteira das oscilações do mercado. Junto a isso, o nível de pulverização deste produto é um dos seus principais diferenciais, com 125 emissores em carteira. Essa grande quantidade de empresas é um dos aspectos mais importantes para a gestão de risco desse fundo.

DADOS ESTATÍSTICOS

Desempenho

| | |
|--------------|-------|
| Volatilidade | 0,09% |
| Sharpe | 7,2 |

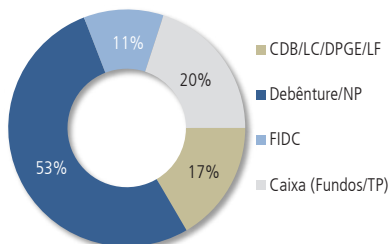
Meses

| | |
|---------------|----|
| Positivos | 87 |
| Negativos | 0 |
| Acima do CDI | 83 |
| Abaixo do CDI | 4 |

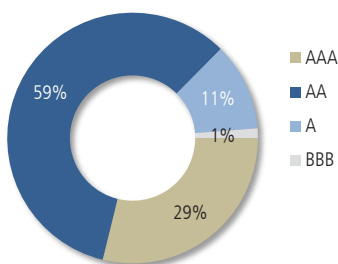
Emissores

| | |
|---------------|-------|
| Emissores | 125 |
| Maior Posição | 4,3% |
| Caixa | 20,0% |

ALOCAÇÃO POR INSTRUMENTO



ALOCAÇÃO POR RISCO



EMISSORES POR SETOR

| | |
|------------------|-----|
| Caixa | 20% |
| Agro | 0% |
| Concessões | 0% |
| Consumo e Varejo | 10% |
| Estruturados | 10% |
| Financeiro | 21% |
| Imobiliário | 1% |
| Indústrias | 5% |
| Logística | 4% |
| Óleo e Gás | 2% |
| Educação | 1% |
| Telecom | 1% |
| Utilities | 25% |

CARACTERÍSTICAS

| | |
|---|---|
| Categoria Anbima: | Renda Fixa Duração Média Grau de Investimento |
| Código Anbima: | 296430 |
| Taxa de Administração¹: | 0,7% a.a. |
| Taxa de Performance: | 20% do que exceder o CDI |
| Data de Início: | 07/02/2012 |
| Regime de Tributação: | Longo Prazo |

INFORMAÇÕES PARA RESGATE

| | |
|--|------------------|
| Carência: | Não há |
| Resgate Mínimo: | R\$ 3.000 |
| Saldo Mínimo de Permanência: | R\$ 3.000 |
| Horário para Aviso de Resgate: | 14h |
| Cotização sem taxa de saída: | D+30 (corridos) |
| Cotização com taxa de saída (3%): | D+5 (úteis) |
| Pagamento: | D+2 da cotização |

INFORMAÇÕES PARA APLICAÇÃO

| | |
|------------------------------------|---------------------------|
| Aplicação Inicial Mínima: | R\$ 5.000 |
| Aplicação Adicional Mínima: | R\$ 3.000 |
| Cotização Aplicação: | D+0 |
| Horário para Aplicação: | 14h |
| Razão Social: | Sparta Top FIC FIRF CP LP |
| CNPJ: | 14.188.162/0001-00 |
| Banco: | BNY Mellon (017) |
| Agência: | 001 |
| Conta Corrente: | 189-9 |

Objetivo do Fundo e Público Alvo

O fundo é destinado a investidores em geral que buscam superar a rentabilidade do CDI.

Política de Investimento

Aplicar em cotas do Sparta Top Master FIRF CP LP, que investe seus recursos em títulos públicos, títulos privados, cotas de fundos, relacionados a taxas de juros pré-fixadas, pós-fixadas ou índices de preços, podendo utilizar instrumentos de hedge.

Administrador



Auditor

Deloitte.

Rentabilidade passada não representa garantia de rentabilidade futura. Leia o regulamento, o formulário de informações complementares e a lâmina de informações essenciais antes de investir. O regulamento, o formulário de informações complementares e a lâmina de informações essenciais encontram-se disponíveis no site do Administrador. Fundos de investimento não contam com garantia do administrador do fundo, do gestor da carteira, de qualquer mecanismo de seguro ou do Fundo Garantidor de Créditos - FGC. As rentabilidades divulgadas são líquidas das taxas de administração e de performance, mas não são líquidas de impostos e da taxa de saída, caso aplicável. As estratégias de investimento do fundo podem resultar em significativas perdas patrimoniais para seus cotistas. Este material foi preparado pela Sparta com caráter meramente informativo, para dar transparência sobre o produto em questão. As posições e demais informações apresentadas neste material podem ser alteradas sem aviso prévio. Notas: 1) A taxa de administração máxima é de 0,71% a.a., e a diferença para a taxa de administração mínima será aplicável quando o fundo investir em cotas de outros fundos sob gestão da Sparta. 2) Cota de resgate sem taxa de saída: D+30 (corridos). Existe a possibilidade de resgate com cotização em D+5 (úteis), mediante pagamento de taxa de saída de 3% em favor do fundo máster. 3) Os logotipos das empresas investidas foram utilizados como mera ilustração, podendo ser marca registrada de cada empresa. 4) A meta de retorno é uma estimativa da Sparta do nível de retorno que pode ser esperado, com bases razoáveis e em condições normais, e que será perseguida pela equipe de gestão, não se tratando de nenhuma garantia de retorno. Administrador/Distribuidor: BNY Mellon Serviços Financeiros DTVM S.A., CNPJ 02.201.501/0001-61, Av. Presidente Wilson, 231 – 11.º andar, Rio de Janeiro – RJ, CEP 20030-905, www.bnymellon.com.br/sf. SAC: sac@bnymellon.com.br ou (21) 3219-2600. Ouvidoria: ouvidoria@bnymellon.com.br ou 0800-7253219. Gestor: Sparta Administradora de Recursos Ltda., CNPJ 72.745.714/0001-30, R. Fidêncio Ramos, 213 – Cj. 61, São Paulo – SP, CEP 04551-010, Tel: (11) 5054-4700, contato@sparta.com.br, www.sparta.com.br.