

**Objetivo do Fundo**

Fundo de investimento em ações que busca proporcionar aos seus cotistas, a médio e longo prazo, ganhos de capital por meio do investimento de seus recursos primordialmente no mercado acionário, sem perseguir uma alta correlação com qualquer índice de ações específico disponível.

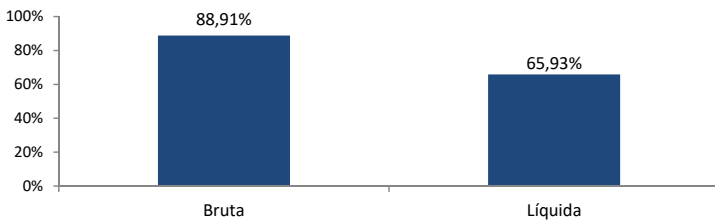
**Público Alvo**

Investidores em geral.

**Rentabilidade**

		Jan	Fev	Mar	Abr	Mai	Jun	Jul	Ago	Set	Out	Nov	Dez	Ano	Desde o início*
2013	Pacifico LB FIQ FIM	-	-	-	-	-2,08%	-3,42%	1,75%	0,82%	2,68%	3,29%	0,73%	-0,05%	3,58%	3,58%
	IPCA + 6%	-	-	-	-	0,87%	0,73%	0,58%	0,74%	0,83%	1,10%	1,01%	1,40%	7,48%	7,28%
2014	Pacifico LB FIQ FIM	-3,30%	1,64%	1,40%	0,47%	1,54%	3,91%	1,04%	7,26%	-6,68%	3,41%	4,38%	-3,59%	11,18%	15,16%
	IPCA + 6%	1,08%	1,15%	1,35%	1,15%	0,96%	0,87%	0,56%	0,73%	1,07%	0,96%	0,97%	1,29%	12,85%	21,16%
2015	Pacifico LB FIQ FIM	-4,06%	4,38%	1,26%	4,07%	-2,39%	2,33%	-2,49%	-4,72%	-2,69%	2,53%	-0,11%	-1,52%	-3,88%	10,70%
	IPCA + 6%	1,72%	1,64%	1,85%	1,20%	1,21%	1,28%	1,17%	0,72%	1,02%	1,30%	1,47%	1,49%	17,30%	43,90%
2016	Pacifico LB FIQ FIM	1,25%	0,62%	6,97%	5,79%	-3,19%	5,42%	9,41%	3,24%	-0,63%	9,00%	-2,62%	-0,41%	39,60%	54,53%
	IPCA + 6%	1,73%	1,36%	0,97%	1,07%	1,27%	0,88%	1,00%	0,98%	0,58%	0,72%	0,65%	0,81%	12,69%	60,48%
2017	Pacifico LB FIQ FIM	5,51%	2,42%	-0,47%	1,12%	-1,98%	-0,03%	2,00%	6,13%	3,55%	-0,42%	-1,89%	3,63%	20,96%	86,93%
	IPCA + 6%	0,89%	0,75%	0,79%	0,56%	0,82%	0,28%	0,71%	0,73%	0,62%	0,80%	0,75%	0,74%	8,76%	74,38%
2018	Pacifico LB FIQ FIM	7,61%	2,00%	-0,35%	-0,70%	-7,81%	-5,38%	7,09%	-2,63%	1,43%	11,73%	0,92%	0,16%	13,15%	111,50%
	IPCA + 6%	0,97%	0,73%	0,59%	0,70%	0,88%	1,71%	0,89%	0,46%	0,82%	1,05%	0,41%	0,55%	10,07%	91,94%
2019	Pacifico LB FIQ FIM	5,79%	-1,31%	-0,98%	2,24%									5,70%	123,56%
	IPCA + 6%	0,82%	0,89%	0,91%	1,11%									4,06%	99,83%

\* início do fundo em 30/04/2013

**Exposição**

em 30/04/2019

**Exposição Setorial**

30/04/2019	Long	Short	Líquida
Consumo Cíclico	12,3%	-	12,3%
Energia Elétrica	12,0%	-	12,0%
Petróleo	10,3%	-	10,3%
Exploração de Imóveis	9,9%	-	9,9%
Mineração	6,7%	-	6,7%
Bancos	4,6%	-	4,6%
Transportes	4,3%	-	4,3%
Serviços Financeiros	4,1%	-	4,1%
Construção Civil	3,8%	-	3,8%
Transportes Concessões	2,6%	-	2,6%
Químicos	2,5%	-	2,5%
Bens Industriais	2,0%	-	2,0%
Telecomunicações	1,1%	-	1,1%
Previdência e Seguros	0,0%	-2,9%	-2,9%
Internacional	-	-	-

**Informações Gerais**

<b>Gestor</b>	Pacifico Gestão de Recursos Ltda.
<b>Administrador</b>	BNY Mellon Serviços Financeiros S.A. DTVM
<b>Custodiante</b>	Banco BNY Mellon S.A.
<b>Auditor</b>	KPMG Auditores Independentes
<b>Classificação Anbima</b>	Multimercado Multiestratégia
<b>Movimentações</b>	Inicial: R\$ 50.000 Movimentação mínima: R\$ 5.000,00 Saldo mínimo: R\$ 25.000,00
<b>Aplicações</b>	Cotização: D0
<b>Resgates</b>	Cotização: D+30 dias corridos ou D+1 <sup>1</sup> Liquidação: D+3 dias úteis da data de cotização
<b>Dados Bancários</b>	Bco 017/ Ag 0001 / CC 1597-0

<sup>1</sup> Mediante taxa de saída de 10% do valor do resgate, revertida em benefício do fundo.

Este material não constitui uma oferta e/ou solicitação de aquisição de quotas de fundos de investimento. Este material é confidencial e pretende atingir somente aos destinatários. Este material não pode ser reproduzido ou distribuído no todo ou em parte para nenhuma outra pessoa. A Pacifico Gestão de Recursos pode efetuar alterações no conteúdo deste documento a qualquer momento. As informações contidas neste material são de caráter exclusivamente informativo. As informações contidas neste documento não necessariamente foram auditadas. Fundos de investimento não contam com garantia do administrador do fundo, do gestor da carteira, de qualquer mecanismo de seguro ou, ainda, do Fundo Garantidor de Crédito - FGC. A rentabilidade obtida no passado não representa garantia de rentabilidade futura. Para avaliação da performance do fundo é recomendável uma análise de, no mínimo, 12 meses. A rentabilidade divulgada não é líquida de impostos e de taxa de saída. É recomendada a leitura cuidadosa do prospecto e regulamento do fundo de investimento pelo investidor ao aplicar seus recursos.

**Política de Investimento**

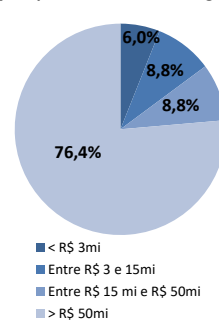
A política de investimento do Pacifico LB FIQ FIM consiste em buscar oportunidades de ganho de longo prazo utilizando diferentes estratégias no mercado de ações. A estratégia do fundo é baseada em análise fundamentalista, onde o estudo profundo de setores e empresas tem o objetivo de identificar ações que apresentem distorções entre seu valor intrínseco e seu valor de mercado. O fundo pode ainda utilizar instrumentos de derivativos para estratégias de proteção.

**Patrimônio Líquido (R\$)**

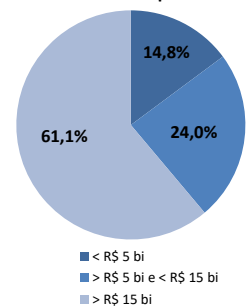
Patrimônio Líquido em 30.04.2019	254.112.267,46
Patrimônio Líquido Médio - 12 meses	234.712.385,48
Patrimônio Líquido do Pacifico LB Master FIM em 30.04.2019	255.388.538,15

**Análises Estatísticas**

Retorno 12 meses	10,24%
Volatilidade 21 d.u.	13,31%
Meses Positivos	43
Meses Negativos	29

**Análise Book Long****Ações por Volume Diário Negociado\*\***

\*\*Média dos últimos 20 pregões

**Market Cap**

<b>Taxa de Administração<sup>2</sup></b>	2,00% ao ano, paga mensalmente (máxima de 2,30% a.a.)
<b>Taxa de Performance</b>	20% do retorno excedente ao IPCA + 6%
<b>Tributação</b>	IR: Pago em ocasião do resgate das cotas, à alíquota de 15% sobre o rendimento auferido IOF: Não há
<b>Movimentações</b>	Horário Limite: 14:00
<b>Pacifico Gestão de Recursos Ltda.</b> CNPJ: 13.344.438/0001-39 Av. Rorões de Medeiros, 633 cl 601 - Irlhlon Rio de Janeiro - RJ 22430-041 Tel: (21) 3033 3333 ri@pagr.com.br www.pagr.com.br	<b>BNY Mellon Serviços Financeiros S.A. DTVM</b> CNPJ: 02.201.501/0001-61 Av. Presidente Wilson, nº 231, 11º andar Rio de Janeiro - RJ

<sup>2</sup> Taxa de administração total de 2,00% a.a., sendo 1,93% a.a. incidentes sobre os investimentos no Pacifico LB FIQ FIM, acrescidos de 0,07% a.a. incidentes sobre os investimentos do Pacifico LB FIQ FIM no Pacifico LB Master FIM.