

## OBJETIVO DO FUNDO

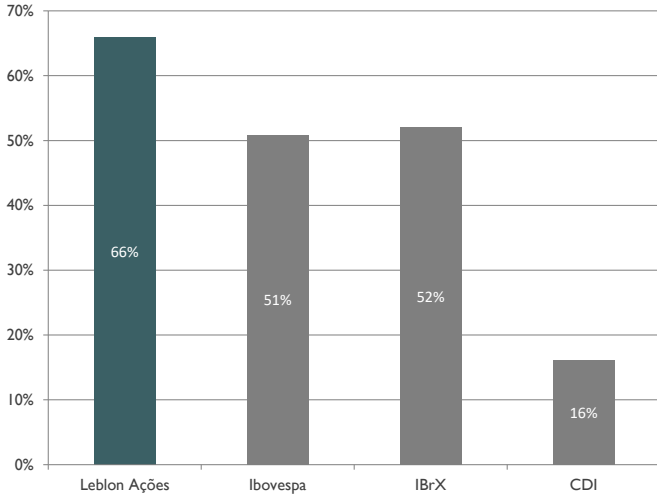
Investir no Leblon Ações Master FIA, que tem como objetivo atingir elevados retornos absolutos no longo prazo a partir de investimentos realizados predominantemente no mercado de ações no Brasil. O fundo implementará uma gestão ativa dos investimentos e utilizará variados instrumentos tanto no mercado a vista quanto no de derivativos visando atingir seu objetivo.

## PÚBLICO ALVO

Investidores em geral que buscam elevada rentabilidade no longo prazo através do investimento em ações e que entendam os riscos envolvidos nos mercados acionário.

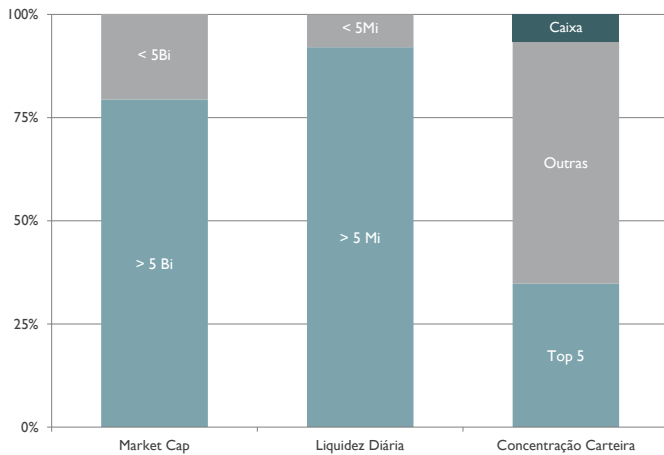
## PERFORMANCE

Rentabilidade acumulada desde o início da gestão em 24/03/2017



## INFORMAÇÕES RELEVANTES - CARTEIRA DE AÇÕES (R\$)

em 30/04/19



## Informações Gerais para Investidores

Aplicação mínima: R\$ 1 mil	Movimentações mínimas subsequentes: R\$ 1 mil
Saldo mínimo: R\$ 1 mil	Horário limite para movimentações: 13:30hrs
Conversão de cotas na aplicação	D + 1 da disponibilidade dos recursos
Dados para aplicações (TED)	<a href="#">Aplique aqui</a> ou BNY Mellon Banco S.A. (017) – agência I / CC: 2025-7
Resgates	Favorecido: Leblon Ações II FIC de FIA - CNPJ 26.768.800/0001-40
	Conversão de cotas em D+27 da solicitação. Liquidação financeira em D+3 da conversão de cotas. Os resgates poderão ser pagos no quarto dia útil subsequente à solicitação mediante pagamento de taxa de saída, revertida para o fundo, equivalente a 10% do valor resgatado.
Taxa de administração	2% ao ano sobre o patrimônio líquido do Fundo, apurada diariamente e paga mensalmente, podendo atingir no máximo 2,5% ao ano computado eventuais investimentos em outros fundos.
Taxa de performance	20% sobre o ganho que exceder IBRX ao ano. Com marca d'água. Apurada diariamente e paga semestralmente.
Tributação	IR de 15% sobre os ganhos nominais, incidente apenas no resgate.
Custodiante	BNY Mellon Banco S.A.
Categoria Anbima	Ações Livre

## ESTRATÉGIA

A análise fundamentalista é utilizada como ferramenta principal para identificar distorções relevantes entre o preço de negociação e o valor intrínseco dos ativos. O foco da análise é nas variáveis microeconômicas das empresas, sendo a abordagem macroeconômica utilizada para avaliar a vulnerabilidade da carteira aos fatores exógenos às empresas. O fundo investirá livremente em variados instrumentos como ações, derivativos de ações e debêntures conversíveis de empresas.

## RENTABILIDADES

Rentabilidade nos últimos 12 meses (R\$)

Período	Leblon Ações	Ibovespa	IBRX	CDI
abril 2019	0,1%	1,0%	1,1%	0,5%
março 2019	-2,0%	-0,2%	-0,1%	0,5%
fevereiro 2019	-1,8%	-1,9%	-1,8%	0,5%
janeiro 2019	11,4%	10,8%	10,7%	0,5%
dezembro 2018	1,7%	-1,8%	-1,3%	0,5%
novembro 2018	5,9%	2,4%	2,7%	0,5%
outubro 2018	15,2%	10,2%	10,4%	0,5%
setembro 2018	-1,3%	3,5%	3,2%	0,5%
agosto 2018	-1,6%	-3,2%	-3,1%	0,6%
julho 2018	5,8%	8,9%	8,8%	0,5%
junho 2018	-2,2%	-5,2%	-5,2%	0,5%
maio 2018	-7,6%	-10,9%	-10,9%	0,5%
12 meses	23,9%	11,9%	12,9%	6,3%
Desde o início*	65,9%	50,9%	52,0%	16,2%
Volatilidade**	19,0%	20,6%	20,1%	0,1%
PL em 30/04/19		R\$ 121.262.893,10		
PL mensal médio (12m)		R\$ 64.318.472,93		

PL Leblon Ações Master FIA em 30/04/19: R\$ 348.892.745

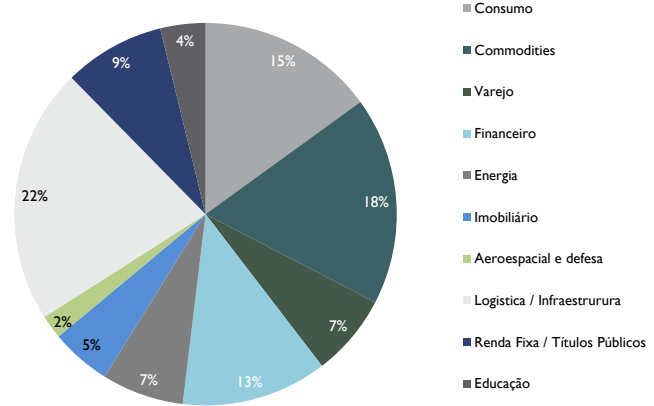
Rentabilidade Anuais (R\$)

Período	Leblon Ações	Ibovespa	IBRX	CDI
2019 (até 30/04/19)	7,4%	9,6%	9,8%	2,0%
2018	25,2%	15,0%	15,4%	6,4%
2017	23,4%	19,7%	20,0%	7,0%

\*data do início do fundo 24/03/2017 \*\*Anualizada

## POSIÇÃO POR SETOR

em 30/04/19



Este fundo de cotas aplica em fundo de investimento que utiliza estratégias com derivativos como parte integrante de sua política de investimento. Tais estratégias, da forma como são adotadas, podem resultar em perdas patrimoniais para seus cotistas. Os fundos de ações podem estar expostos a significativa concentração em ativos de poucos emissores, com os riscos daí decorrentes. Fundos de investimento não contam com garantia do administrador do fundo, do gestor da carteira, de qualquer mecanismo de seguro ou, ainda, do fundo garantidor de créditos - FGC. A rentabilidade obtida no passado não representa garantia de rentabilidade futura. Para avaliação da performance do fundo de investimento é recomendável uma análise de, no mínimo, 12 (doze) meses. "IBOVESPA" é mera referência econômica, e não parâmetro objetivo do fundo. A rentabilidade divulgada não é líquida de impostos. É recomendada a leitura cuidadosa do prospecto e regulamento do fundo de investimento pelo investidor ao aplicar seus recursos.

