

RB CAPITAL VITÓRIA DEBENTURES INCENTIVADAS FIC FIM CP

INFORMAÇÕES GERENCIAIS

CNPJ do Fundo:	27.717.045/0001-38
Gestor:	RB Capital Asset Management Ltda.
Administrador:	BNY Mellon Serviços Financeiros Ltda
Custódia:	Banco BNY Mellon
Auditor:	KPMG Auditores Independentes
Classificação CVM:	Fundo Multimercado
Classificação ANBIMA:	Multimercados Estratégia Específica
Código ANBIMA:	447137
Status de Captação:	Aberto
Data de Início do Fundo:	15/08/2017
Benchmark:	CDI
Valor de Aplicação Inicial:	R\$100,00
Valor de Movimentação Mínima:	R\$100,00
Saldo Mínimo de Permanência:	R\$100,00
Resgate (Cotização):	D+4 d.u.
Resgate (Pagamento):	D+5 d.u.
Tipo de Cota:	Fechamento
Taxa de Adm. (FIC):	0,30% a.a
Taxa de Adm. Final (FIC e MASTER):	0,95% a.a
Taxa de Performance:	Não Há
Tributação (Pessoa Física)	Isento, Vide lei 12.431/11
Tributação (Pessoa Jurídica)	15% no resgate

PATRIMÔNIO LÍQUIDO

Fonte: RB CAPITAL ASSET MANAGEMENT	abr-19	
Patrimônio Líquido do FIC:	R\$	95.411.823,74
Patrimônio Líquido do Master	R\$	234.434.036,86

RENTABILIDADE

Dados	Ano	12 M	24 M	36 M	48 M	60 M	Início
Fundo		2,66%	8,94%				14,66%
CDI		2,04%	6,34%				11,68%
% CDI		130,61%	140,89%				125,50%


Ano	Dados	jan	fev	mar	abr	mai	jun	jul	ago	set	out	nov	dez
2019	Fundo	0,91%	0,62%	0,54%	0,56%								
	CDI	0,54%	0,49%	0,47%	0,52%								
	% CDI	167,71%	125,05%	116,18%	108,98%								
2018	Fundo	0,88%	0,61%	0,52%	0,55%	0,62%	0,63%	0,71%	0,95%	0,42%	1,37%	0,77%	0,50%
	CDI	0,58%	0,47%	0,53%	0,52%	0,52%	0,52%	0,54%	0,57%	0,47%	0,54%	0,49%	0,49%
	% CDI	151,07%	131,00%	97,47%	106,77%	119,70%	122,15%	130,11%	167,13%	88,72%	251,74%	155,72%	101,61%
2017	Fundo												
	CDI								0,34%	0,75%	0,55%	0,39%	0,55%
	% CDI								81,82%	116,55%	85,06%	68,37%	101,09%

RENTABILIDADE EQUIVALENTE EM FUNDOS NÃO INCENTIVADOS

Prazo da Aplicação	Alíquota de IR	Rentabilidade Fundo Incentivado					
		95% CDI	97,5% CDI	100% CDI	105% CDI	110% CDI	120% CDI
Até 180 dias corridos	22,50%	122,6%	125,8%	129,0%	135,5%	141,9%	154,8%
de 181 a 360 dias corridos	22,00%	121,8%	125,0%	128,2%	134,6%	141,0%	153,8%
de 361 a 720 dias corridos	17,50%	115,2%	118,2%	121,2%	127,3%	133,3%	145,5%
Acima de 720 dias corridos	15,00%	111,8%	114,7%	117,6%	123,5%	129,4%	141,2%

Fonte: RB CAPITAL ASSET MANAGEMENT

ESTE RELATÓRIO FOI ELABORADO PELA RB CAPITAL ASSET MANAGEMENT LTDA. SOB SUA RESPONSABILIDADE E TEM CARÁTER MERAMENTE INFORMATIVO, NÃO PODENDO SER DISTRIBUÍDO, REPRODUZIDO OU COPIADO SEM A SUA EXPRESSA CONCORDÂNCIA. A RB CAPITAL ASSET MANAGEMENT LTDA. NÃO SE RESPONSABILIZA POR ERROS DE AVALIAÇÃO OU OMISSÕES. OS INVESTIDORES TÊM QUE TOMAR SUAS PRÓPRIAS DECISÕES DE INVESTIMENTO. ESTE RELATÓRIO É UM INFORMATIVO E DESTINADO AOS COTISTAS DO FUNDO, NÃO REPRESENTANDO OFERTA OU PUBLICIDADE. VERIFIQUE A TRIBUTAÇÃO APLICÁVEL. RENTABILIDADE OBTIDA NO PASSADO NÃO REPRESENTA GARANTIA DE RESULTADOS FUTUROS. FUNDOS DE INVESTIMENTO NÃO SÃO GARANTIDOS PELO ADMINISTRADOR DO FUNDO, GESTOR DA CARTEIRA, DE QUALQUER MECANISMO DE SEGURO, OU AINDA, DO FUNDO GARANTIDOR DE CRÉDITO (FGC). AO INVESTIDOR É RECOMENDADA A LEITURA CUIDADOSA DO PROSPECTO E O REGULAMENTO DO FUNDO DE INVESTIMENTO ANTES DE QUALQUER DECISÃO DE INVESTIMENTO. VERIFIQUE A DATA DE INÍCIO DAS ATIVIDADES DESTA FUNDO. PARA AVALIAÇÃO DA PERFORMANCE DE FUNDOS DE INVESTIMENTO, É RECOMENDÁVEL UMA ANÁLISE DE, NO MÍNIMO, 12 MESES.



A presente instituição aderiu ao Código ANBIMA de Regulação e Melhores Práticas para os Fundos de Investimento.

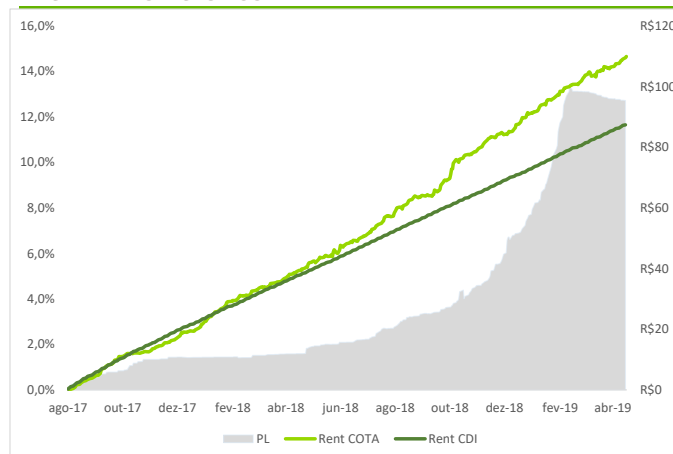
PÚBLICO-ALVO

O FUNDO tem como público alvo investidores em geral, sendo restrito a pessoas físicas, fundos de investimento e cotistas cujas cotas sejam distribuídas por conta e ordem.

CARACTERÍSTICAS GERAIS E POLÍTICA DE INVESTIMENTOS

A política de investimento do FUNDO consiste em aplicar, no mínimo, 95% (noventa e cinco por cento) de seu patrimônio líquido em cotas do RB CAPITAL VITÓRIA DEBENTURES INCENTIVADAS FUNDO DE INVESTIMENTO MULTIMERCADO CREDITO PRIVADO, inscrito no CNPJ sob o nº 26.751.126/0001-91 ("Fundo Master"), cuja política de Investimento consiste em aplicar seus recursos, preponderantemente, em debêntures de infraestrutura que atendam aos critérios de elegibilidade previstos na Lei nº 12.431 de 24 de junho de 2011.

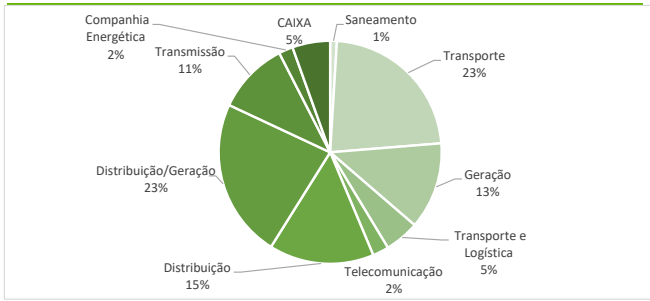
DESEMPENHO HISTÓRICO



Fonte: RB CAPITAL ASSET MANAGEMENT

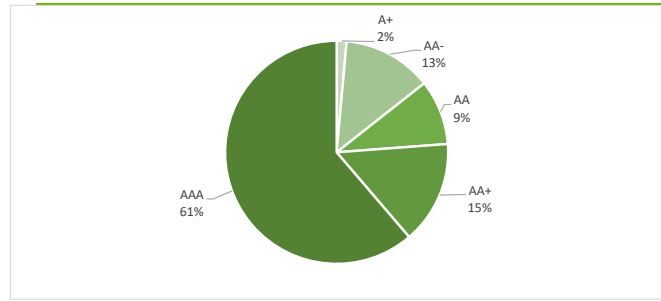
RB CAPITAL VITÓRIA DEBENTURES INCENTIVADAS FIC FIM CP

DISTRIBUIÇÃO POR SETOR



Fonte: RB CAPITAL ASSET MANAGEMENT

DISTRIBUIÇÃO POR RATING



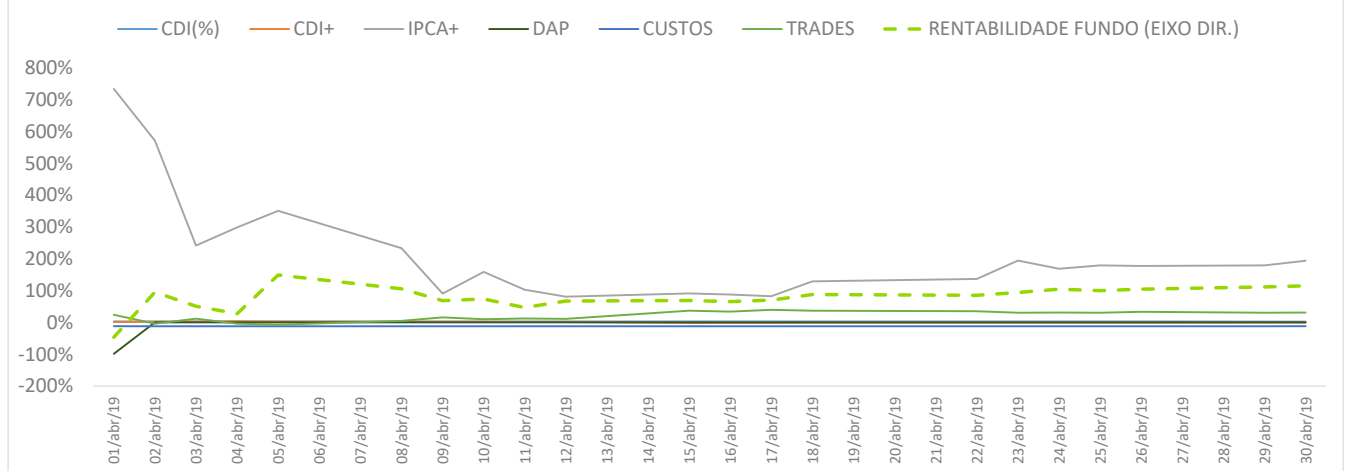
Fonte: RB CAPITAL ASSET MANAGEMENT

COMENTÁRIO DO GESTOR

Em abril/19, o RB Capital Vitória Debêntures Incentivadas FIC FIM CP rendeu 109% CDI, se beneficiando do fechamento dos spreads de crédito e do movimento da curva de juros gerado pela aprovação da PEC da reforma da Previdência na Comissão de Constituição e Justiça e de Cidadania (CCJ) da Câmara dos Deputados.

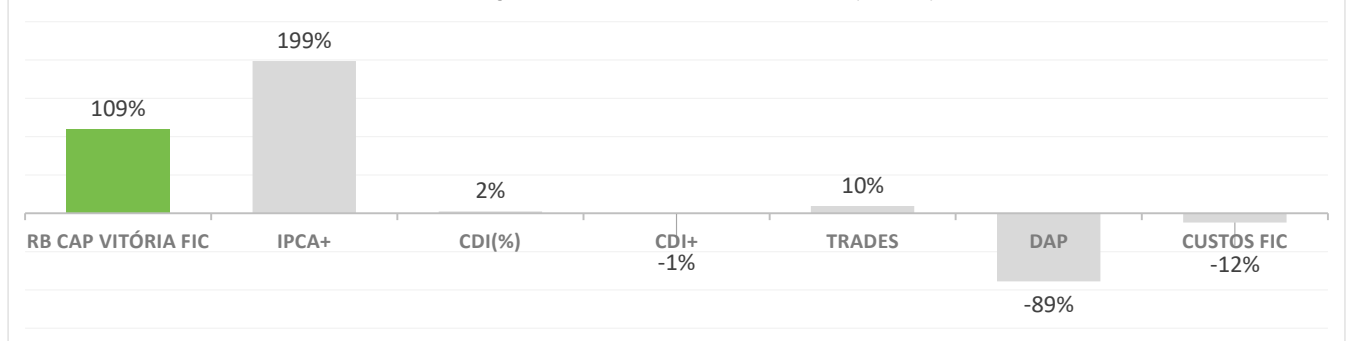
Embora a pauta da reforma da previdência tenha entrado em uma nova etapa, em meio a ruídos políticos, a perspectiva ainda é de um cenário volátil. Portanto, continuamos protegendo a carteira via DAP, seletivos nas emissões dos mercados primário e secundário e focados em entregar performance consistente ao cotista.

Atribuição de Performance - Abril 19 (% CDI)



Fonte: RB CAPITAL ASSET MANAGEMENT - Observação: O GRÁFICO ACIMA FAZ REFERÊNCIA DO FUNDO "MASTER" - RB CAPITAL VITÓRIA DEBÊNTURES INCENTIVADAS FIM CP

Atribuição de Performance - Abril/19 (% CDI)



Fonte: RB CAPITAL ASSET MANAGEMENT

CONTATOS ÚTEIS:

Gestor: RB Capital Asset Management ri@rbcapitalam.com
 Administrador: BNY Mellon sac@bnymellon.com.br 0800 725 3219
 Custódia: BNY Mellon sac@bnymellon.com.br 0800 725 3219

Ouvidoria - 0800-882-2700

ESTE RELATÓRIO FOI ELABORADO PELA RB CAPITAL ASSET MANAGEMENT LTDA. SOB SUA RESPONSABILIDADE E TEM CARÁTER MERAMENTE INFORMATIVO, NÃO PODENDO SER DISTRIBUÍDO, REPRODUZIDO OU COPIADO SEM A SUA EXPRESSA CONCORDÂNCIA. A RB CAPITAL ASSET MANAGEMENT LTDA. NÃO SE RESPONSABILIZA POR ERROS DE AVALIAÇÃO OU OMISSÕES. OS INVESTIDORES TEM QUE TOMAR SUAS PRÓPRIAS DECISÕES DE INVESTIMENTO. ESTE RELATÓRIO É UM INFORMATIVO E DESTINADO AOS COTISTAS DO FUNDO, NÃO REPRESENTANDO OFERTA OU PUBLICIDADE. VERIFIQUE A TRIBUTAÇÃO APLICÁVEL. RENTABILIDADE OBTIDA NO PASSADO NÃO REPRESENTA GARANTIA DE RESULTADOS FUTUROS. FUNDOS DE INVESTIMENTO NÃO SÃO GARANTIDOS PELO ADMINISTRADOR DO FUNDO, GESTOR DA CARTEIRA, DE QUALQUER MECANISMO DE SEGURO, OU AINDA, DO FUNDO GARANTIDOR DE CRÉDITO (FGC), AO INVESTIDOR É RECOMENDADA A LEITURA CUIDADOSA DO PROSPECTO E O REGULAMENTO DO FUNDO DE INVESTIMENTO ANTES DE QUALQUER DECISÃO DE INVESTIMENTO. VERIFIQUE A DATA DE INÍCIO DAS ATIVIDADES DESTA FUNDO. PARA AVALIAÇÃO DA PERFORMANCE DE FUNDOS DE INVESTIMENTO, É RECOMENDÁVEL UMA ANÁLISE DE, NO MÍNIMO, 12 MESES.

