

CARTEIRA DE FUNDOS IMOBILIÁRIOS



CARTEIRA DE FUNDOS IMOBILIÁRIOS RB

A **carteira de Fundos Imobiliários** apresentou rentabilidade 4,5% no mês de maio, enquanto o **IFIX** subiu 5,4%. A carteira trouxe um índice de sharpe ao mês de 2,17 e máximo drawdown de 0,36%.

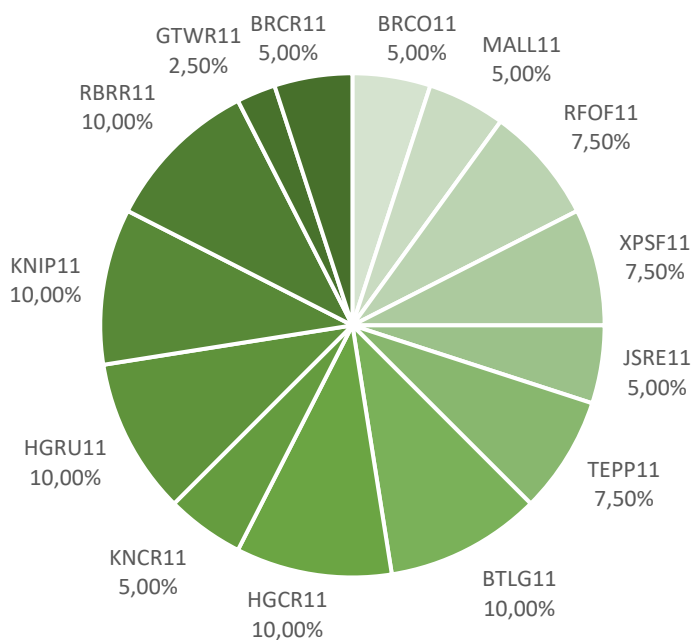
No acumulado do ano, a carteira de Fundos Imobiliários apresentou resultado positivo de 8,7% e o **IFIX** sobe 5,1%.

A visão em torno dos Fundos Imobiliários será sempre de **longo prazo**, com atualizações mensais sobre os ativos apontados.

	2023	Maio	Abril	Março	Fevereiro	Janeiro
Carteira FII	8,7%	4,5%	4,8%	0,4%	0,5%	-1,6%
IFIX	5,1%	5,4%	3,5%	-1,7%	-0,4%	-1,6%
Saldo	3,6%	-0,9%	1,3%	2,1%	0,9%	-0,04%

Fonte: B3, Elaboração RB Investimentos

CARTEIRA SUGERIDA JUNHO



MOVIMENTAÇÕES



PARA JUNHO, SEGUIE A CARTEIRA SUGERIDA

MAIO	MUDANÇA	JUNHO
5% - BRCO11		BRCO11 – 5%
5% - HGBS11	Retirada 5% / Entrada 5%	MALL11 – 5%
5% - RFOF11	Aumento 2,5%	RFOF11 – 7,5%
7,5% - XPSF11		XPSF11 – 7,5%
5% - JSRE11		JSRE11 – 5%
7,5% - TEPP11		TEPP11 – 7,5%
10% - BTLG11		BTLG11 – 10%
10% - HGCR11		HGCR11 – 10%
10% - KNCR11	Redução 5%	KNCR11 – 5%
10% - HGRU11		HGRU11 – 10%
2,5% - XPML11	Retirada	
10% - KNIP11		KNIP11 – 10%
10% - RBRR11		RBRR11 – 10%
2,5% - GTWR11		GTWR11 – 2,5%
	Entrada 5%	BRCR11 – 5%

MOVIMENTAÇÕES



PARA JUNHO, SEGUIE A CARTEIRA SUGERIDA

Setor	Participação %
Fundo de Fundos	15%
Corporativo	20%
Shopping	5%
Urbano	10%
Logístico	15%
Recebíveis	35%

Para o mês de junho, optamos por retirar o XPML11 e o HGBS11 e introduzir um novo ativo do setor de shoppings, o MALL11. Os ganhos imaginados com os dois ativos que saem foram precificados, nos últimos meses, o que nos faz optar por um ativo que julgamos descontado.

Um percentual foi realocado para o RFOF11, com a ideia de que os fundos de fundos ainda ficaram para trás, dentro da classe de fundos imobiliários. Por fim, reduzimos o KNCR11, com desempenho interessante nos últimos 12 meses, dando espaço para a entrada do BRCR11.

O movimento vai na lógica de estarmos cada vez mais próximos, do início do ciclo de corte de juros, o que deixará fundos de papéis menos atrativos, enquanto os de tijolos terão um momento mais promissor.

DESEMPENHO INDIVIDUAL NO MÊS

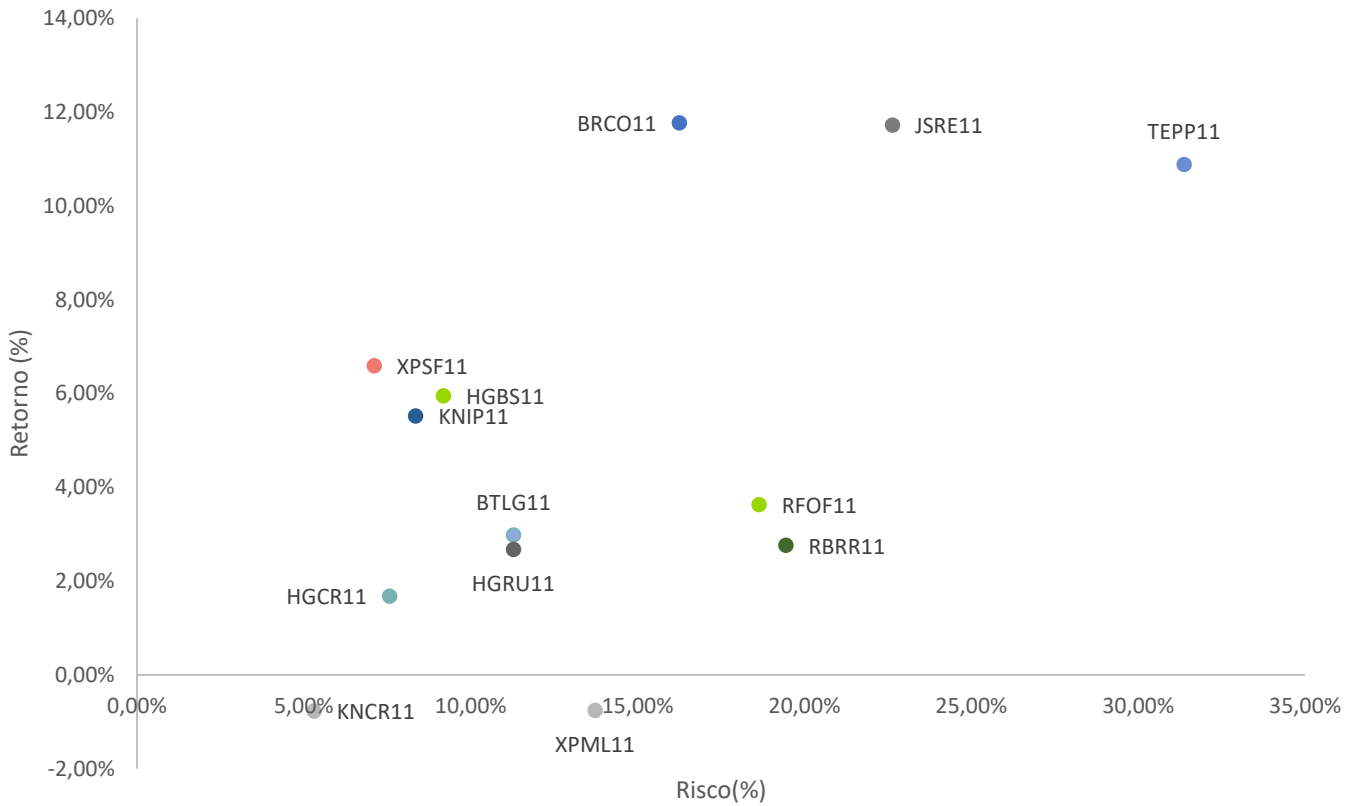


PAPEL	VOLATILIDADE	VARIAÇÃO	PARTICIPAÇÃO
BRCO11	16,2%	11,7%	
HGBS11	9,1%	5,9%	
RFOF11	18,6%	3,6%	
XPSF11	7,1%	6,5%	
JSRE11	22,6%	11,7%	
TEPP11	31,3%	10,8%	
BTLG11	11,2%	2,9%	
HGCR11	7,5%	1,6%	
KNCR11	5,3%	-0,7%	
HGRU11	11,2%	2,6%	
XPML11	13,7%	-0,7%	
KNIP11	8,3%	5,5%	
RBRR11	19,4%	2,7%	
GTWR11	16,3%	0,8%	
CARTEIRA	5,7%	4,5%	
IFIX	3,8%	5,4%	

Fonte: Comdinheiro, Elaboração RB Investimentos. Volatilidade calculada até 30/05/2023

DESEMPENHO INDIVIDUAL NO MÊS

Carteira de FII - Risco x Retorno



Fonte: Comdinheiro, Elaboração RB Investimentos. Volatilidade calculada até 30/05/2023

DESCRITIVO FUNDOS IMOBILIÁRIOS – CORPORATIVO – 20%

JS Real Estate (JSRE11)

O Fundo Imobiliário JS Real Estate Multigestão foi constituído em fevereiro de 2011 e tem por objeto o investimento em ativos imobiliários, por meio da aquisição de quaisquer um dos ativos alvo. O fundo é administrado pelo Banco J. Safra S.A com foco em lajes corporativas. Sua política básica é realizar investimentos imobiliários de longo prazo, objetivando auferir rendimentos oriundos das cotas de outros FIIs, ganho de capital nas negociações de cotas de FIIs e rendimentos dos CRIs, LCIs e LHs que venha a adquirir. Dentre os ativos do fundo estão o Rochaverá Corporate Towers - Torres Ebony e Marble, Tower Bridge Corporate, Edifício Paulista, Edifício WTNU III e o Edifício Praia de Botafogo.

Tellus Properties Fundo de Investimento Imobiliário (TEPP11)


O Tellus Properties Fundo de Investimento Imobiliário é um fundo do tipo tijolo constituído em novembro de 2016 e gerido pela Tellus Investimentos Imobiliários, os investimentos são feitos em propriedades comerciais dos segmentos de escritório. O portfólio do fundo consiste em ativos localizados em São Paulo: Ed. Passarelli em Pinheiros, Ed. Torre Sul na Berrini, Ed. Fujitsu e Ed. Timbaúba no bairro da Bela Vista e Cond. São Luiz no Itaim Bibi. A estratégia dos gestores é reduzir custos operacionais, realizar reformas e melhorias na administração predial, podendo gerar valorizações dos aluguéis

O nível de vacância física do fundo está em 7,5%, o que torna o investimento atrativo.

Green Towers Fundo de Investimento Imobiliário (GTWR11)

Fundo constituído em novembro de 2015, é do segmento de lajes corporativas com objetivo de proporcionar aos cotistas rentabilidade por meio da renda recorrente através dos aluguéis dos ativos.

O fundo é gerido pela Votorantim Asset Management e possui um imóvel localizado em Brasília, o Edifício Green Towers, com área bruta locável de 89.154,29 m² e atualmente locado para a sede do Banco do Brasil, além disso, o imóvel é classificado como AAA.




DESCRITIVO FUNDOS IMOBILIÁRIOS – CORPORATIVO – 20%


BTG Pactual Corporate Office (BRCR11)

O BTG Pactual Corporate Office foi constituído em maio de 2007 e é um fundo do tipo tijolo que investe principalmente em lajes corporativas. O fundo tem como objetivo construir ou comprar ativos para gerenciar e alugar, obtendo rendas por meio de aluguéis, além disso buscam gerar ganhos de capitais através da venda de imóveis.

Possui 9 ativos distribuídos no Rio de Janeiro e em São Paulo. Alguns desses ativos são: Edifício Transatlântico, Condomínio Parque da Cidade, Edifício Montreal e Condomínio Morumbi Corporate.




DESCRITIVO FUNDOS IMOBILIÁRIOS – SHOPPING – 5%



Malls Brasil Plural (MALL11)

O Malls Brasil Plural é um fundo imobiliário do tipo tijolo do segmento de tijolo, cujo objetivo é a obtenção de renda por meio de aluguéis e gestão, além de ganhos de capital, através da operação de compra e venda de ativos.

Possui 9 ativos em 5 estados, esses ativos são: Shopping Tacaruna, Shopping Taboão, Tacaruna, Suzano Shopping, Campinas Shopping e entre outros, totalizando mais de 1450 lojas em operação e 294.000 m² de área bruta locável total consolidada.




DESCRITIVO FUNDOS IMOBILIÁRIOS – URBANO – 10%

CSHG Renda Urbana Fundo de Investimento Imobiliário (HGRU11)

Este é um segmento com uma amplitude maior em investimentos, que se destacou no ano passado devido a esta pulverização em ativos. A diversificação no portfólio vai desde supermercados, farmácia, laboratório, escolas, universidades, entre outros.

Assim, pode se vislumbrar investimentos em ativos de necessidade básicas e bem posicionados com referência em determinado bairro ou cidade, além de possuir uma importância estratégica para os stakeholders daquele ativo.

O fundo HGRU é uma das opções de investimentos mais atrativas com portfólio composto por 60% em varejo como Sam'sClub (atacadista) e BIG (supermercado - antigo Walmart), setor essencial que foi menos atingido na pandemia. O fundo tem por volta de 88% de contratos atípicos, ou seja, durante o contrato não é permitido renegociação, o protegendo em uma crise.



DESCRITIVO FUNDOS IMOBILIÁRIOS – FOFs – 15%

RB Capital Fundo de Fundos de Investimento Imobiliário (RFOF11)


Os fundos de fundos de investimentos imobiliários possibilitam a diversificação da carteira em diversos segmentos. Uma oportunidade usualmente buscada, são os fundos com o valor negociado descontado, perante ao pares, que rentabilizam acima da taxa de juros.

O fundo RFOF11 tem as características para completar a carteira RB Investimentos. O fundo possui uma natureza mais conservadora, preferindo mais rendimentos que ganhos.

Selection FDO de Fundos de Investimento Imobiliário (XPSF11)

Fundo de fundos como o XPSF11 possuem o perfil de ser bem diversificado pelo motivo de formar uma carteira composta por diversos FIIs.

O Fundo Imobiliário XP Selection foi constituído em julho de 2018 com o objeto realizar investimentos imobiliários dando prioridade à aquisição de cotas de outros Fundos de Investimento Imobiliário (FII), e, complementarmente, a aquisição dos demais ativos alvo descritos em seu regulamento.



DESCRITIVO FUNDOS IMOBILIÁRIOS – RECEBÍVEIS – 35%

CSHG Recebíveis Imobiliários (HGCR11)

Destinado a investidores em geral, o Fundo Imobiliário CSHG Recebíveis Imobiliários foi constituído em agosto de 2009 com o objetivo de investimento em empreendimentos imobiliários por meio da aquisição, preponderantemente, de CRIs, desde que atendam aos critérios definidos em sua política de investimentos.

Kinea Rendimentos Imobiliários (KNCR11)

O portfólio é dedicado ao investimento em Ativos de renda fixa de natureza Imobiliária, especialmente em: (i) Certificados de Recebíveis Imobiliários (“CRI”); e (ii) Letras de Crédito Imobiliário (“LCI”). Seu objetivo é gerar rentabilidade equivalente a 100% da taxa DI.

Kinea Índices de Preços (KNIP11)

O portfólio é dedicado ao investimento em Ativos de renda fixa de natureza Imobiliária, especialmente em: (i) Certificados de Recebíveis Imobiliários (“CRI”). Porém, diferente do KNCR11, este veículo busca recebíveis vinculados ao IPCA e outros índices.

RBR Rendimento High Grade (RBRR11)

É um fundo imobiliário do tipo papel, constituído em 2018. Dentre os títulos permitidos, os mais comuns são os certificados de recebíveis imobiliários (CRIs).

DESCRITIVO FUNDOS IMOBILIÁRIOS – LOGÍSTICO – 15%

BTG Pactual Logística Fundo de Investimento Imobiliário (BTLG11)

Com o aquecimento do comércio de e-commerce houve uma queda na taxa de vacância. Compreendemos, que o país passa por um momento de expansão de Centros de Distribuição relevante. O que aumentará a demanda por ativos dos fundos de logística.

O fundo BTLG que é focado neste segmento, tem uma concentração do portfólio no Sudeste e possui inquilinos como Ceratti, Magna, Femsas e BRF.

O fundo tem um desenvolvimento implícito principalmente no ativo de São Bernardo do Campo, que possui um grande potencial construtivo. Isso ocorre pois tem aproximadamente 1MM m², com cerca de 400 mil m² disponíveis para construção. O fundo teve um crescimento de R\$ 300 MM para R\$ 1,31 BI com a captação durante a pandemia e com isso já montou seu portfólio preparado para o cenário. O fundo poderá se beneficiar com a perspectiva da retomada da economia.

BRESCO Logística (BRCO11)

O Bresco Logística Fundo de Investimento Imobiliário é um fundo de investimento imobiliário de renda com gestão ativa, pertencente ao segmento de atuação logística (fundo de tijolo). O Fundo tem por objeto a obtenção de renda, mediante locação ou arrendamento, com a exploração comercial de empreendimentos imobiliários nos segmentos logístico e/ou industrial.

O fundo está em um momento de entrada interessante, pois projeta um aumento do dividendo nos próximos meses, além de estar com o valor da cota próximo do patrimonial, chamando atenção para um fundo de qualidade. O fundo entregará expansão em breve, o que também melhorará o noticiário.

DISCLAIMER

Este material foi elaborado pela RB Investimentos Distribuidora de Títulos e Valores Mobiliários Ltda. (“RB Investimentos”) de acordo com as exigências previstas na Resolução CVM nº 20, de 25 de fevereiro de 2021 (“RCVM 20”), e possui caráter informativo, de forma que possa auxiliar o investidor a tomar sua própria decisão de investimento, não constituindo uma oferta, recomendação ou solicitação de compra ou venda de nenhum título ou valor mobiliário contido nesse relatório.

A RB Investimentos não se responsabiliza por qualquer decisão tomada pelos investidores, clientes ou não, com base no presente material e as decisões de investimentos e estratégias devem ser feitas pelo próprio leitor.

O conteúdo desse relatório foi elaborado considerando a classificação de risco dos produtos de modo a gerar resultados de alocação para cada perfil de investidor, não podendo ser copiado, reproduzido ou distribuído, no todo ou em parte, a terceiros, sem prévia autorização da RB Investimentos.

Todas as informações utilizadas nesse documento foram redigidas com base em informações públicas e que a RB Investimentos e o analista de valores mobiliários entendam ser confiáveis, mas podem não ser precisas e completas e se referem à data de sua divulgação, estando portanto sujeitas a alterações, não implicando necessariamente na obrigação de qualquer comunicação no sentido de atualização ou revisão com respeito a tal mudança.

O analista de valores mobiliários responsável pelo conteúdo deste material certifica que: (i) as informações contidas neste material refletem única e exclusivamente as suas opiniões pessoais e foram elaboradas de forma independente, inclusive em relação à RB Investimentos; (ii) se estiver em situação que possa afetar a imparcialidade do material ou que possa configurar conflito de interesses, nos termos dos artigos 20 a 22 da RCVM 20, tal informação será informada no próprio material; e (iii) sua remuneração não está direta ou indiretamente relacionada às informações ou opiniões objeto deste material.

A RB Investimentos e o analista de valores mobiliários responsável pelo conteúdo deste material são credenciados junto à Associação dos Analistas e Profissionais de Investimento do Mercado de Capitais (“APIMEC”), em cumprimento a todas as disposições contidas na ICVM 598 e nas políticas elaboradas pela APIMEC, em especial o Código de Conduta da Apimec para o Analista de Valores Mobiliários.

Para mais informações, consulte a Resolução CVM 20/2021 e o Código de Conduta da Apimec para o Analista de Valores Mobiliários. Em caso de quaisquer dúvidas ou informações adicionais, pedimos entrar em contato com o analista responsável ou pelo e-mail [gustavo.cruz@rbinvestimentos.com].